
	ALLGEMEINE DOKUMENTATION	Dok.: NALL01_008 535_DE
		Rev.: 20
ARBEITSSCHUTZ UND SICHERHEIT IN NORDEX- WINDENERGIEANLAGEN Product series K08 Gamma, K08 Delta, Delta4000		Seite: 1 / 11



- Übersetzung des Originaldokuments (NALL01_008535_EN, Revision 21) -
 Dies ist eine Übersetzung aus dem Englischen. Im Zweifelsfall ist der englische Text maßgebend.

Sprache: DE – Deutsch
 Abteilung: Engineering/ CPS / Processes & Documents

Autor  SBS 17-07-2024	Prüfer  AGL 22-07-2024	Freigeber  ZBA 22-07-2024
---	--	---

	ALLGEMEINE DOKUMENTATION	Dok.: NALL01_008 535_DE
		Rev.: 20
ARBEITSSCHUTZ UND SICHERHEIT IN NORDEX- WINDENERGIEANLAGEN		Seite: 2 / 11

Dieses Dokument, einschließlich jeglicher Darstellung seines Inhalts, vollständig oder in Teilen, ist geistiges Eigentum der Nordex Energy SE & Co. KG. Die in diesem Dokument enthaltenen Informationen sind ausschließlich für Nordex-Mitarbeiter und Mitarbeiter von vertrauenswürdigen Partner- und Subunternehmen der Nordex Energy SE & Co. KG und Nordex SE und deren verbundenen Unternehmen im Sinne der §§ 15ff. des Aktiengesetzes (AktG) bestimmt und dürfen keinesfalls (auch nicht in Auszügen) an Dritte weitergegeben werden.

Alle Rechte vorbehalten.

© 2024 Nordex Energy SE & Co. KG, Hamburg, Deutschland

Dieses Dokument enthält Informationen, deren Eigentumsrechte bei der Nordex Group liegen und die ohne die vorherige schriftliche Genehmigung durch autorisiertes Personal der Nordex Group nicht kopiert, verwendet, veröffentlicht oder in irgendeiner Form an Dritte weitergegeben werden dürfen. Alle hierin enthaltenen Informationen sind vertraulich zu behandeln und ausschließlich zum Nutzen der Nordex Group zu verwenden.

Anschrift des Herstellers im Sinne der Maschinenrichtlinie

Nordex Energy SE & Co. KG.

Langenhorner Chaussee 600

22419 Hamburg

Deutschland

Tel.: +49 (0)40 300 30 -1000

Fax: +49 (0)40 300 30 -1101


info@nordex-online.com

<http://www.nordex-online.com>

	ALLGEMEINE DOKUMENTATION	Dok.: NALL01_008 535_DE
		Rev.: 20
ARBEITSSCHUTZ UND SICHERHEIT IN NORDEX- WINDENERGIEANLAGEN		Seite: 3 / 11

Gültigkeit

Anlagengeneration	Produktreihe	Produkt
Gamma	K08 Gamma	N90/2500 N100/2500 N117/2400
Delta	K08 Delta	N100/3300 N117/3000 N117/3000 controlled N117/3600 N131/3000 N131/3000 controlled N131/3300 N131/3600 N131/3900
Delta	Delta4000	N133/4.X N149/4.X N149/5.X N163/5.X N163/5.X ESH N163/6.X N175/6.X

	ALLGEMEINE DOKUMENTATION	Dok.: NALL01_008 535_DE
		Rev.: 20
ARBEITSSCHUTZ UND SICHERHEIT IN NORDEX- WINDENERGIEANLAGEN		Seite: 4 / 11

Inhaltsverzeichnis

1	Grundsätze	5
2	Personenrettung	5
2.1	Notruf	5
2.2	Erste Hilfe	6
2.3	Flucht- und Rettungswege	6
3	Aufstieg, Schutz gegen Absturz	7
3.1	Personenanschlagpunkte	7
3.2	Steigleiter, Fallschutz	7
3.3	Persönliche Schutzausrüstung	7
3.4	Befahranlage	9
3.5	Steighilfe	10
4	Schutz gegen herunterfallende Gegenstände	10
5	Materialtransport über Bordkran	10
6	Beleuchtung	10
7	Schutz gegen Lärm	10
8	Umgang mit gefährlichen Stoffen	11
9	Elektrische Anlage	11

	ALLGEMEINE DOKUMENTATION	Dok.: NALL01_008 535_DE
		Rev.: 20
ARBEITSSCHUTZ UND SICHERHEIT IN NORDEX- WINDENERGIEANLAGEN		Seite: 5 / 11

1 Grundsätze

Das Betreten der Windenergieanlage (WEA) durch Unbefugte ist untersagt. Dies ist durch eine deutlich sichtbare und dauerhafte Beschilderung erkennbar. Der Turm ist durch eine Stahltür verschlossen.

Für alle Arbeiten auf der WEA sind bei Nordex nur Mitarbeiter zugelassen, deren arbeitsmedizinische Tauglichkeit durch Untersuchung des Betriebsarzts nachgewiesen ist. Arbeiten dürfen grundsätzlich nur durch mindestens 2 Mitarbeiter gemeinsam an einer WEA durchgeführt werden. Zu Arbeiten wird die WEA außer Betrieb genommen und gegen Wiedereinschalten durch Fernzugriff gesichert.

Beginn und Ende von Arbeiten, Probleme, Unfälle usw. werden in jedem Fall an die zentrale Fernüberwachung des Unternehmens fernmündlich mitgeteilt.

Es gelten die allgemeinen Grundsätze des Arbeitsschutzes (z. B. Sicherheitsschuhe, geeignete Bekleidung, Benutzen von Schutzausrüstung, Rauch- und Alkoholverbot). Zudem gelten die Vorschriften des jeweiligen Landes.

Vor möglichen Gefahrensituationen wird in der WEA durch entsprechende Beschilderung gewarnt. Die Piktogramme und sonstige Hinweise auf Schildern sind verpflichtend.

2 Personenrettung

2.1 Notruf

Die Nordex-Mitarbeiter sind mit Sprechfunkgeräten und Mobiltelefonen ausgestattet. Der alleinige Aufenthalt in der Anlage ist verboten.

In Zusammenarbeit mit weiteren Unternehmen der Windkraftbranche wurde für Deutschland eine Datenbank initiiert (www.wea-nis.de), in dem die Lage, Zugangs- wege und Besonderheiten aller Windenergieanlagen verzeichnet sind. Dieses (**W**indenergieanlagen-**N**otfall**i**nformation**s**ystem (WEA-NIS) ist zugänglich über das Internet: www.wea-nis.de. Für Feuerwehren und Rettungskräfte entsteht dadurch eine zuverlässige Informationsquelle für deutsche Windenergieanlagen.

Weiterhin wird empfohlen, der örtlichen Feuerwehr (bzw. Höhenrettungsgruppe) die notwendigen Informationen vor Inbetriebnahme der WEA zu übermitteln.

Für diese Datenbank ist jede WEA eindeutig gekennzeichnet. In einer Schriftgröße von 20 cm befindet sich am Turm gut sichtbar in Richtung Zufahrts-weg die Anlagennummer des Herstellers, z. B. 'NX 81352'. Diese Nummer kann im www.wea-nis.de nachgeschlagen werden.

	ALLGEMEINE DOKUMENTATION	Dok.: NALL01_008 535_DE
		Rev.: 20
ARBEITSSCHUTZ UND SICHERHEIT IN NORDEX- WINDENERGIEANLAGEN		Seite: 6 / 11

2.2 Erste Hilfe

In allen Montage- bzw. Service-Fahrzeugen von Nordex befinden sich jeweils ein Erste-Hilfe-Kasten und ein Abseilgerät an einer festgelegten Position (siehe Abbildung). Die Nordex-Mitarbeiter sind zu Ersthelfern ausgebildet und erhalten regelmäßig die Folgeunterweisungen. Zusätzlich befindet sich in jedem Maschinenhaus ein Erste-Hilfe-Kasten.

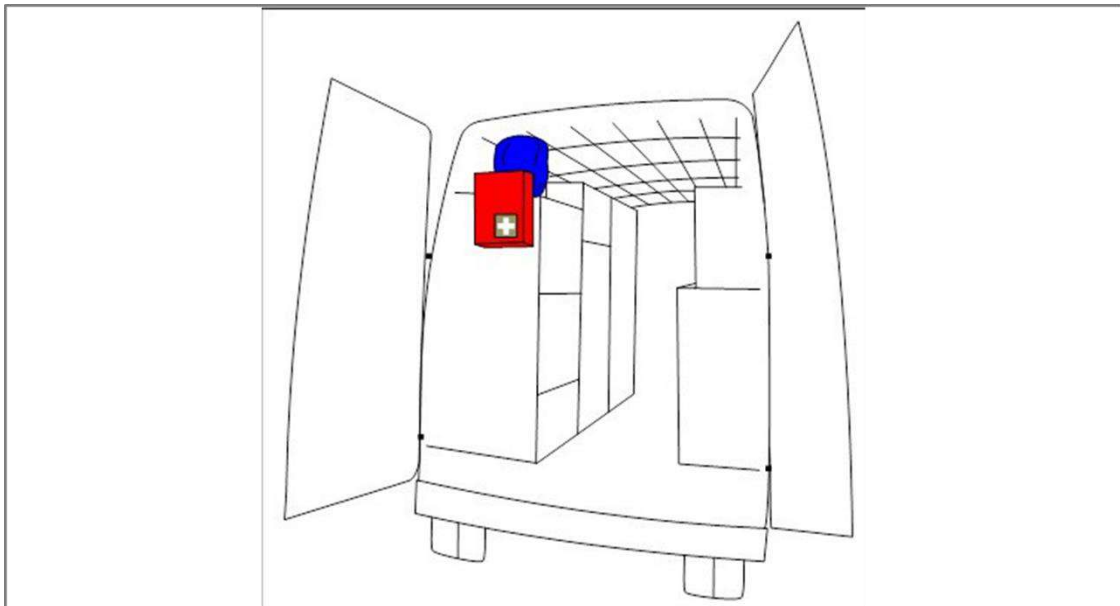


Abb. 1: Position des Erste-Hilfe-Kastens und eines Abseilgeräts

In jährlichen Höhenrettungstrainings werden die Nordex-Mitarbeiter in der Handhabung des Auffanggurts mit den dazugehörigen Verbindungsmitteln und des Rettungs- und Abseilgeräts sowie in den Besonderheiten bei Unfällen in WEA (z. B. Sturz in den Auffanggurt, Rettung aus der Leiter) unterwiesen. Sofern verschiedene Abseilgeräte zum Einsatz kommen, sind gleiche Funktionsweise und gleiche Handhabung der unterschiedlichen Typen sichergestellt. Die Geräte sind auch dazu geeignet, eine im Auffanggurt hängende Person anzuheben und zu befreien, um sie dann sicher abseilen zu können. Die von Nordex verwendeten Geräte werden einmal jährlich überprüft.

2.3 Flucht- und Rettungswege

Für die Tritt- und Rutschsicherheit sind alle Trittflächen rutschfest ausgeführt.

Als erster Fluchtweg steht die Steigleiter bzw. der Schacht der Leiter zur Verfügung. Die Tür im Turmfuß ist mit einem Schloss ausgestattet, das sich in jedem Fall von innen auch ohne Schlüssel öffnen lässt.

Als zweiter Fluchtweg ist das Abseilen von der WEA vorgesehen.

	ALLGEMEINE DOKUMENTATION	Dok.: NALL01_008 535_DE
		Rev.: 20
ARBEITSSCHUTZ UND SICHERHEIT IN NORDEX- WINDENERGIEANLAGEN		Seite: 7 / 11

Für jede WEA existiert ein Rettungskonzept, welches im Turmfuß und im Maschinenhaus als Plan aushängt.

3 Aufstieg, Schutz gegen Absturz

3.1 Personenanschlagpunkte

In und auf der WEA sind Personenanschlagpunkte entsprechend den gesetzlichen Vorgaben nach EN 795 angebracht. Alle Personenanschlagpunkte sind gelb gekennzeichnet.

3.2 Steigleiter, Fallschutz

Die Ausführung der Steigleiter und des Fallschutzes richtet sich nach den aktuell gültigen Normen. Gleiches gilt für die bei Nordex eingesetzte persönliche Schutzausrüstung gegen Absturz.

Im Innern des Turms befindet sich eine durchgehende Steigleiter, die vom Turmfuß bis zur Plattform unterhalb des Maschinenhauses reicht. Auf dieser Leiter wird eine Befahranlage oder die optionale Steighilfe geführt. Der Aufstieg erfolgt in erster Linie mit der Befahranlage. Falls die Befahranlage nicht betriebsbereit ist, erfolgt der Aufstieg auf der Leiter, optional auch unterstützt durch die Steighilfe. Unterhalb jeder Turmflanschverbindung ist eine Plattform angeordnet. Zusätzlich sind in regelmäßigen Abständen Ruhepodeste angebracht.

3.3 Persönliche Schutzausrüstung

Aufenthalt und Arbeiten in der WEA ist nur mit persönlicher Schutzausrüstung erlaubt – Handschuhe, Helm mit Kinnriemen, Schutzbrille und schwer entflammbare Arbeitsschutzbekleidung und Ausrüstung gegen Absturz (PSAaG). Folgende Komponenten sind in der Regel Teil der PSAaG:

- Auffanggurt mit Fallschutzöse an Brustöse und am Rücken
- Fallschutzläufer für das jeweilige Fallschutzsystem
- Verbindungsmittel (z. B. Y-Seil) mit Falldämpfer (Bandfalldämpfer bzw. Reibfalldämpfer)
- Verstellbares Halteseil

Die Mitarbeiter sind zur Verwendung der persönlichen Schutzausrüstung verpflichtet.

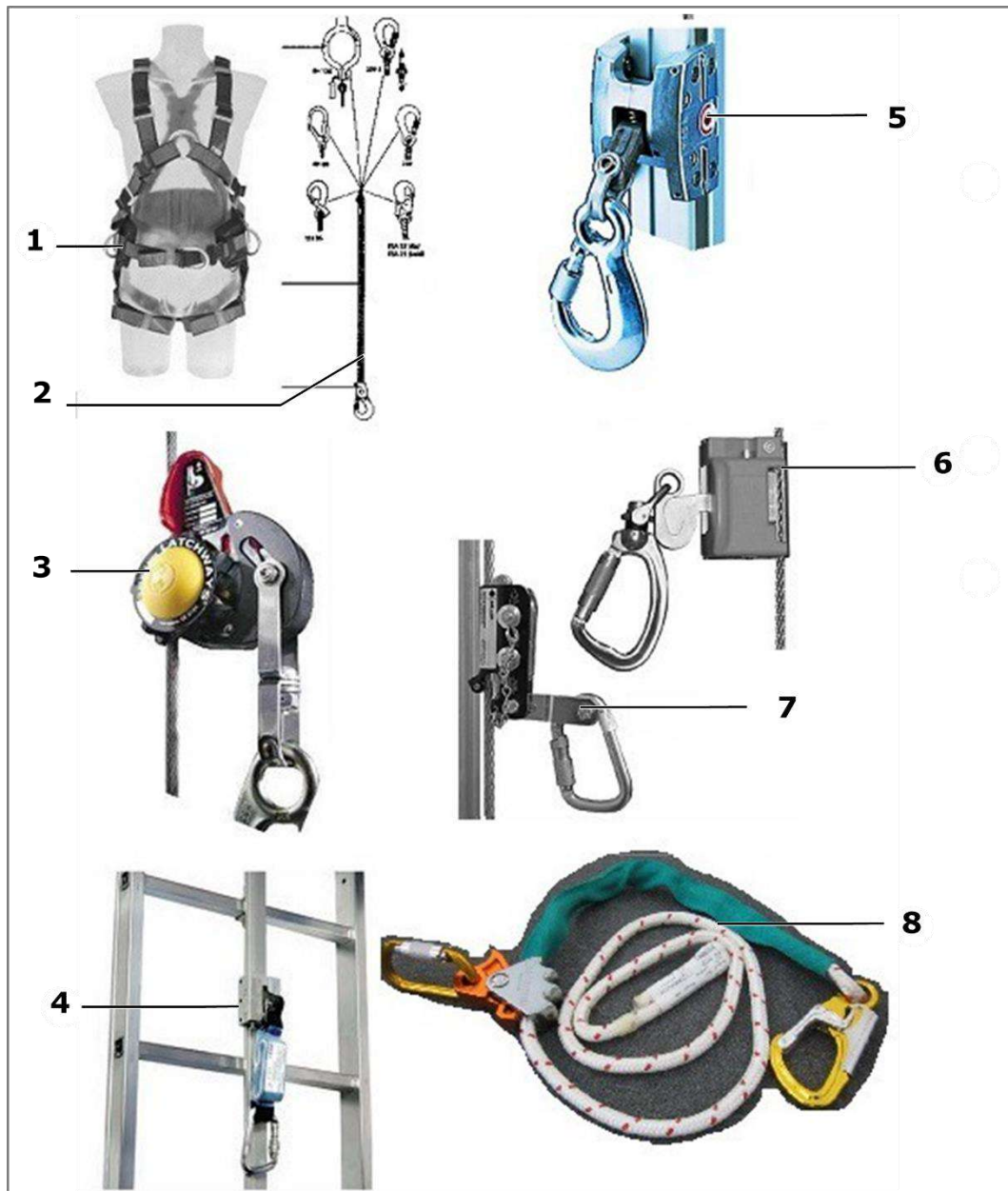
**ARBEITSSCHUTZ UND SICHERHEIT IN
NORDEX- WINDENERGIEANLAGEN**

Abb. 2: Beispiele für Teile der persönlichen Fallschutzausrüstung

- | | |
|---|---|
| 1 Auffanggurt | 2 Verbindungsmittel mit Falldämpfer (Beispiele) |
| 3 Fallschutzläufer mit Stahlseil (Latchways) | 4 Fallschutzläufer mit fester Führung (Avanti) |
| 5 Fallschutzläufer mit fester Führung (HACA) | 6 Fallschutzläufer Seilführung automatisch (Miller/Honeywell) |
| 7 Fallschutzläufer Seilführung manuell (Miller/Honeywell) | 8 Halte- oder Positionierungsseil für Arbeiten in der WEA |

	ALLGEMEINE DOKUMENTATION	Dok.: NALL01_008 535_DE
		Rev.: 20
ARBEITSSCHUTZ UND SICHERHEIT IN NORDEX- WINDENERGIEANLAGEN		Seite: 9 / 11



Abb. 3: Notabseil-ausrüstung in der WEA

3.4 Befahranlage

WEA werden ggf. mit einer für den Anlagentyp spezifizierten Befahranlage ausgeliefert. Die Befahranlage ist für den Einsatz in Windenergieanlagen zur Beförderung von 2 Personen oder den Materialtransport mit einer gesamten, maximalen Zuladung von 250 kg ausgelegt. Die Befahranlage wird an der Leiter geführt und fährt mit einer Durchlaufwinde an einem Drahtseil auf und ab. Eine Fangvorrichtung sichert die Befahranlage mit einem zweiten Drahtseil.

Montage, Wartung und Betrieb der Befahranlage dürfen nur von ausgewiesenen Personen durchgeführt werden. Auch bei Benutzung der Befahranlage besteht die Pflicht zur eigenen Sicherung mit der persönlichen Schutzausrüstung am gelb markierten Personenanschlagpunkt in der Kabine.

Die Befahranlage ist mit folgenden Sicherheitsausrüstungen ausgestattet:

- Not-Halt-Taster innen und außen
- Mechanischer Hubkraftbegrenzer im Seiltrieb schaltet bei Überlast (Überladung, Verhaken bei Aufwärtsfahrt) den Antrieb ab
- Not-Ablass und Handrad zum Handbetrieb bei Stromausfall
- Fangvorrichtung am Sicherheitsseil schließt bei plötzlich auftretender Übergeschwindigkeit und sichert den Fahrkorb gegen Tragseilbruch und Versagen der Winde
- Endschalter für Aufwärtsfahrt (Betriebsendschalter, Notendschalter), für Abwärtsfahrt (Bodentaster und Schaltplatte), Türendschalter
- Die Leiterführung verhindert Dreh- und Pendelbewegungen

Für den Betrieb der Befahranlage ist es erforderlich, dass Trag- und Sicherheitsseil vorgespannt sind. Dafür sind Spannungswichte vorhanden. Regelmäßige Prüfungen der Befahranlage sind gesetzlich vorgeschrieben.

	ALLGEMEINE DOKUMENTATION	Dok.: NALL01_008 535_DE
		Rev.: 20
ARBEITSSCHUTZ UND SICHERHEIT IN NORDEX- WINDENERGIEANLAGEN		Seite: 10 / 11

3.5 Steighilfe

Die Steighilfe ist ein motorisiertes Endlosschleifensystem, dass den Kletterer beim Auf- und Abstieg unterstützt. Das System ermöglicht eine vom Benutzer einstellbare Unterstützung auf 25, 35, 45 oder 55 kg. Es ist keine Sicherheitseinrichtung und darf nur in Verbindung mit der persönlichen Schutzausrüstung gegen Absturz(PSAgA) EN 353-1 verwendet werden.

Die Steighilfe wird optional ausgeliefert.

4 Schutz gegen herunterfallende Gegenstände

In jeder Turmsektion des Turms befindet sich unterhalb des Flansches eine Plattform. Spalten in den Plattformen, soweit konstruktiv vorhanden, haben eine Breite von max. 20 mm. An Öffnungen für Durchführungen usw. ist eine Süllkante angebracht, durch die Gegenstände nicht über den Rand rollen können.

Eindeutige Verhaltensregeln verbieten, dass Gegenstände ungesichert mitgeführt werden. Es müssen verschließbare Taschen o. ä. benutzt werden. Bei allen Arbeiten besteht grundsätzlich Helmpflicht.

5 Materialtransport über Bordkran

Die WEA ist mit einem Bordkran ausgestattet, der zum Transport von Ersatzteilen, Werkzeug usw. verwendet werden kann. Lose Teile dürfen nur in den besonders dafür vorgesehenen Behältern gehoben werden.


6 Beleuchtung

Alle Zugangs- und Arbeitsbereiche sind den gesetzlichen Vorgaben entsprechend CE konform ausgeleuchtet. In einigen Arbeitsbereichen ist für bestimmte Tätigkeiten eine zusätzliche Ausleuchtung notwendig. Nottleuchten mit einer Leuchtdauer von mind. 30 Minuten im Maschinenhaus und mind. 60 Minuten im Turm sorgen auch bei Stromausfall für eine ausreichende Beleuchtung der WEA, so dass ein sicherer Abstieg möglich ist. Die Batterien sind entweder in den Leuchten integriert oder die LED-Leuchten werden zentral über eine USV versorgt.

Die eingesetzten Leuchtentypen und die genaue Anordnung der einzelnen Leuchten sind je nach Turm und Hersteller leicht unterschiedlich.

7 Schutz gegen Lärm

Bei lärmintensiven Arbeiten besteht eine Gehörschutzpflicht, z. B. bei Benutzung des Schlagschraubers.

	ALLGEMEINE DOKUMENTATION	Dok.: NALL01_008 535_DE
		Rev.: 20
ARBEITSSCHUTZ UND SICHERHEIT IN NORDEX- WINDENERGIEANLAGEN		Seite: 11 / 11

8 Umgang mit gefährlichen Stoffen

Für den Umgang mit gefährlichen Stoffen, z. B. Öle, Fette oder Farben, existieren besondere Betriebsanweisungen, von denen sich Kopien in jedem Nordex- Service- Fahrzeug befinden. Außerdem wird zusätzliche Schutzausrüstung, z. B. Hand-, Augen-, Atemschutz zur Verfügung gestellt.

9 Elektrische Anlage

Arbeiten an der elektrischen Anlage dürfen ausschließlich von dazu ausgebildeten und beauftragten Mitarbeitern durchgeführt werden. Mitarbeiter, die einen Auftrag oder die notwendige Qualifikation nicht besitzen, dürfen weder Schaltheandlungen noch Reparaturen oder Instandhaltungen ausführen.

Die WEA gilt als abgeschlossene elektrische Betriebsstätte. Daher werden alle auf einer WEA tätigen Nordex-Arbeiter regelmäßig über elektrische Gefährdungen informiert (elektrisch unterwiesene Personen).